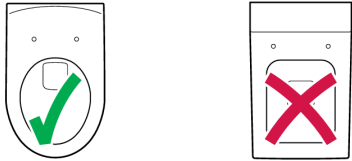
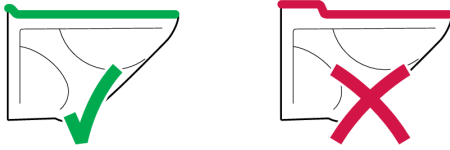
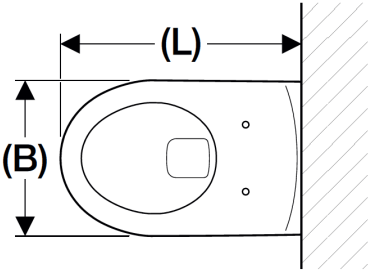
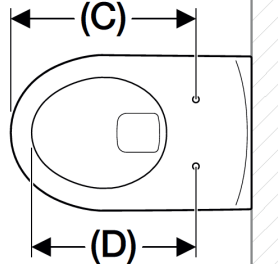
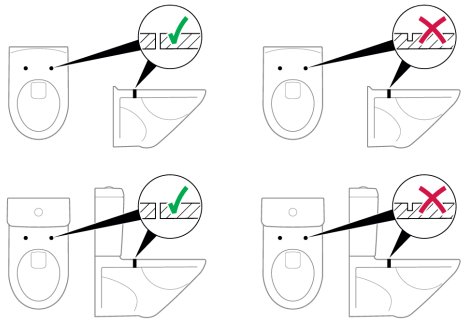


Informasjon om hvordan du måler din toalettskål:

Vil et Geberit AquaClean toalettsete passe på ditt toalett?

Følg denne steg for steg guiden for å måle om et Geberit AquaClean toalettsetet passer til ditt eksisterende toalett:

<p>Fjern toalettsete og lokk. Har keramikkskålen en avrundet form?</p>	
<p>Er overflaten der hvor setet skal festes helt plan? Unntak: En opphøyning på maks 15 mm kan tillates i bakkant.</p>	
<p>Hva er distansen (L) fra kanten av keramikkskålen til veggen på sisternen? Minimum dimensjon (L): 510 mm</p> <p>Hvor vid er keramikkskålen (B)? Minimum dimensjon (B): 320 mm Maksimum dimensjon (B): 390 mm</p>	
<p>Hva er avstanden (C) fra fronten av keramikkskålen til feste-hullene for sete og lokk? Minimum dimensjon (C): 410 mm Maksimum dimensjon (C): 455 mm</p> <p>Hva er avstanden (D) fra innsiden av keramikkskålen til festehullene for sete og lokk? Minimum dimensjon (D): 365 mm Maksimum dimensjon (D): 410 mm</p>	
<p>Går de eksisterende hullene for sete og lokk gjennom hele keramikk enheten, og kan du komme til hullene fra undersiden av keramikkskålen?</p>	

Stemmer målene med din keramikkskål? Da er det stor sannsynlighet for at et Geberit AquaClean sete kan passe. For å være sikker, så ta kontakt for å få tilsendt en papirmal. Ring 67 97 82 00, eller send e-post til aquaclean.no@geberit.com. Du kan også kontakte en forhandler nær deg, finn forhandler på vår hjemmeside: www.geberitaquaclean.no