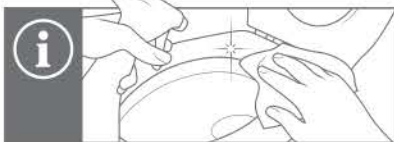


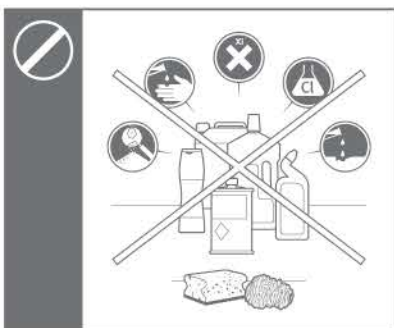
Regler om rengjøring for
sluttkunder



Tillatte rengjøringsmidler og
rengjøringsapparater



Ikke tillatte rengjøringsmidler og
rengjøringsapparater



Geberit AquaClean Sela

■ GEBERIT



Kort bruks- anvisning

Integrert betjeningsfelt Geberit AquaClean Sela



Starte og stoppe <dusj>

Trykk på knappen: Dusjarmen går i posisjon og starter dusjingen. Dusjen stopper automatisk etter 20 sekunder. Du kan stoppe dusjen tidligere ved å trykke på <Dusj>-knappen. Trykk på knappen igjen: Dusjen stopper.



<Strålestyrke>

Hvis du trykker på <-> eller <+> mens dusjingen pågår, endrer du strålestyrken. Strålestyrken har 5 trinn. Minnefunksjonen lagrer sist innstilte strålestyrke.

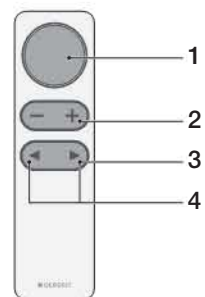


<Varmefunksjon varmtvannsbereeder>

ON/OFF/energisparemodus

Når knappen trykkes, kobles varmfunksjonen ut, inn eller til energisparemodus.

Fjernkontroll



- 1 Dusjknapp: Starte og stoppe dusjen
- 2 Knapper <-> / <+>: Reduser eller øk strålestyrken
- 3 Piltaster: Dusjarmposisjon fram og tilbake
- 4 Piltaster (samtidig): Den oscillerende dusjen på og av

Stell og rengjøring

Tillatte rengjøringsmidler og rengjøringsapparater



Rengjøringsmidler kan være svakt sure, f.eks. sitronsyre



Rengjøringsmidler bør ideelt sett fortynnes med vann



Rengjøringsmidler må være flytende



Rengjøringsmidler må ikke være skadelige for huden



Rengjøringsmidler kan skumme

Ikke tillatte rengjøringsmidler og rengjøringsapparater



Rengjøringsmidler må ikke være i pulverform, f.eks. skurepulver eller skuremiddel



Rengjøringsmidler må ikke være etsende, f.eks. konsentrert avløpsrens



Rengjøringsmidler må ikke irritere øynene og huden



Rengjøringsmidler skal ikke ha høyt klorinnhold



Rengjøringsmidler må ikke ha slipende effekt, som f.eks. sand eller skuremiddel



Mer informasjon om rengjøring og stell av Geberit AquaClean Sela finner du i kapitlet "Stell og rengjøring" i denne bruksanvisningen.